

PROGRAMA DE PRÉSTAMOS DE EMERGENCIA PARA PEQUEÑAS EMPRESAS (FASE 2)

Modelo de preinscripción



Información de preinscripción

- El período de preinscripción comenzará a las **9:00 a. m. EST el martes 20 de julio de 2021**. Las entidades tendrán hasta las **5:00 p. m. EST del viernes 30 de julio de 2021** para completar su preinscripción. Solo las entidades que se preinscriban serán elegibles para solicitar el Préstamo de la fase 2.
- El proceso de preinscripción NO se iniciará por orden de llegada. Las entidades pueden preinscribirse en cualquier momento durante este período de preinscripción, pero no podrán hacerlo después de que el período de preinscripción cierre.
- No se recomienda esperar hasta justo antes de la fecha límite a las **5:00 p. m. EST del viernes 30 de julio de 2021** para comenzar su preinscripción.

Inicie sesión en el portal usando su nombre de usuario y contraseña

- Si actualmente no tiene un nombre de usuario y contraseña, haga clic en la pestaña **Register** (Regístrese) para crear un nuevo nombre de usuario y contraseña.
- Si tiene un nombre de usuario y contraseña pero no los recuerda, haga clic en el botón **Forgot Password/User name** (Olvidó su contraseña/nombre de usuario) para restablecer su nombre de usuario y contraseña). Si no recibe esta información, revise en la bandeja de correo no deseado/spam.
- Una vez que cree o encuentre su nombre de usuario y contraseña, asegúrese de anotar esta información y que le sea fácil encontrarla, ya que la necesitará cada vez que deba ingresar al portal.

<https://njeda.powerappsportals.us/en-US/SignIn?returnUrl=%2F>

NJEDA Application Center

Home | My Applications | English | Sign in

Sign in Register Redeem invitation

THIS IS NOT AN APPLICATION FOR NJEDA ASSISTANCE. THIS PAGE ALLOWS YOU TO CREATE A USER ACCOUNT THAT YOU WILL USE TO LOG IN TO NJEDA'S PRE-REGISTRATION AND/OR APPLICATION PORTAL.

If you are the first-time user, please click "Register" button on the top.

Sign in with a local account

* User name

* Password

Remember me?

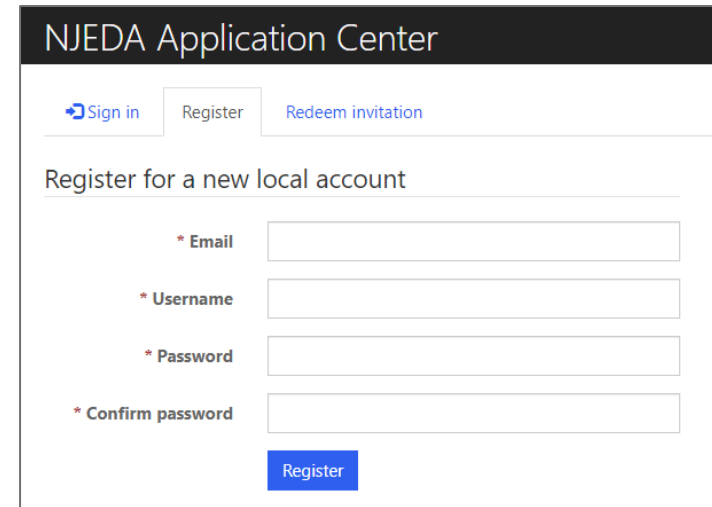
Sign in Forgot Password/User name

Cómo crear un nuevo nombre de usuario y contraseña

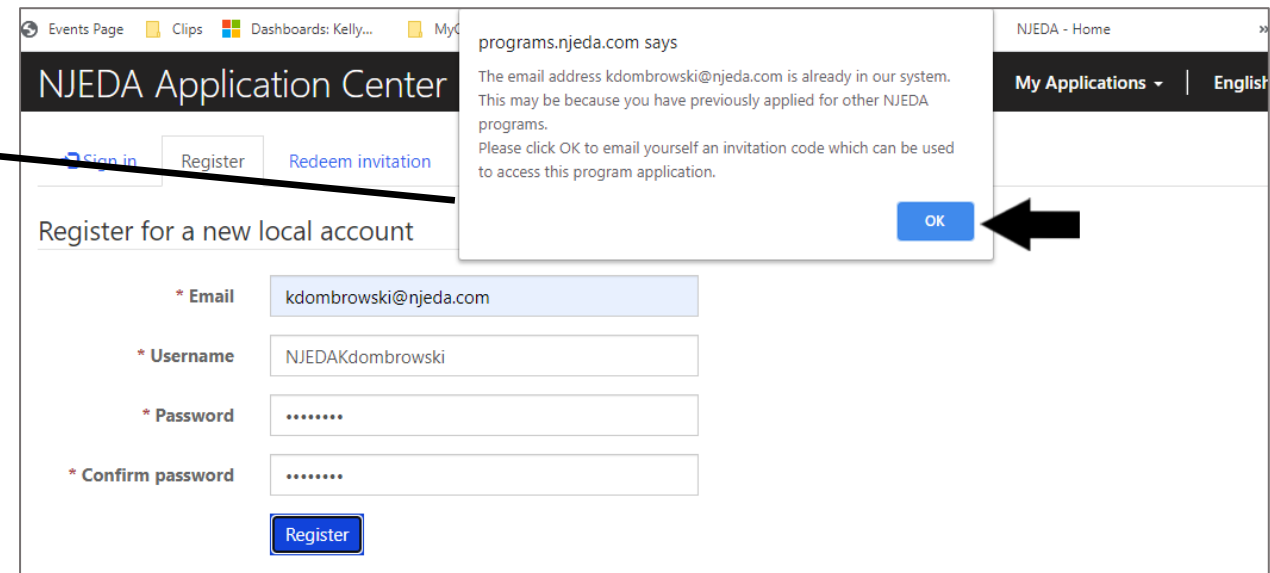
(sólo si no tiene)

Deberá proporcionar esta información para crear un perfil. **Asegúrese de anotar esta información y que le sea fácil encontrarla, ya que la necesitará cada vez que deba ingresar al portal.**

Es posible que reciba este mensaje cuando intente registrarse. Esto significa que la NJEDA conoce su información de contacto, **pero de todas maneras usted debe crear un perfil en este portal de aplicaciones.** Haga clic en "Ok" (aceptar) para enviarse a usted mismo un código de invitación para crear un perfil en este portal. El correo electrónico se enviará de crmnoreply@njeda.com. Si no recibe este código, revise en la bandeja de correo no deseado/spam.



The screenshot shows the 'NJEDA Application Center' registration page. At the top, there are three tabs: 'Sign in', 'Register', and 'Redeem invitation'. Below the tabs, the text reads 'Register for a new local account'. The form contains four input fields: '* Email', '* Username', '* Password', and '* Confirm password'. A blue 'Register' button is located at the bottom right of the form.

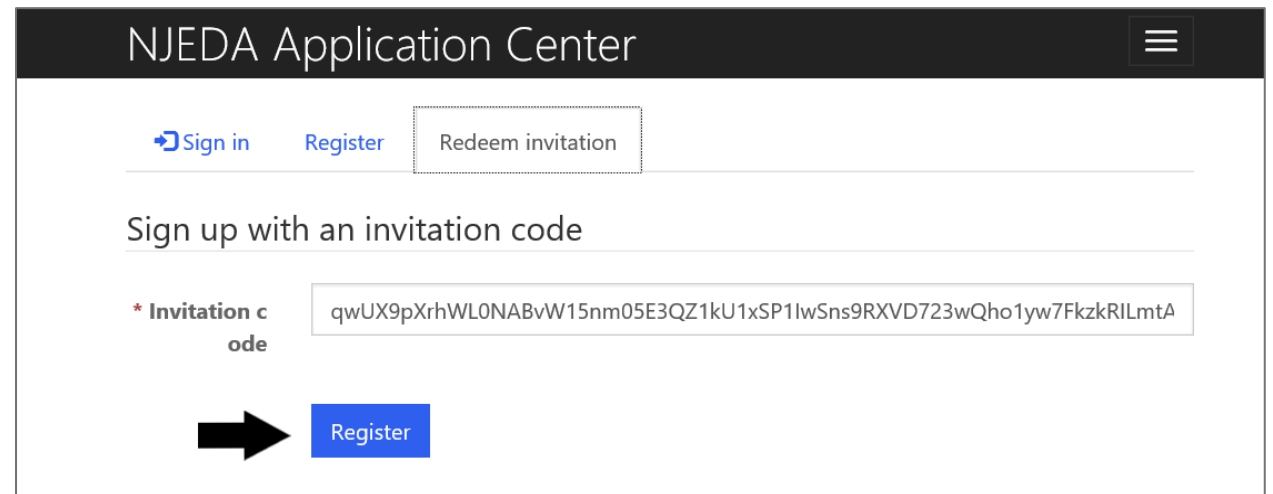
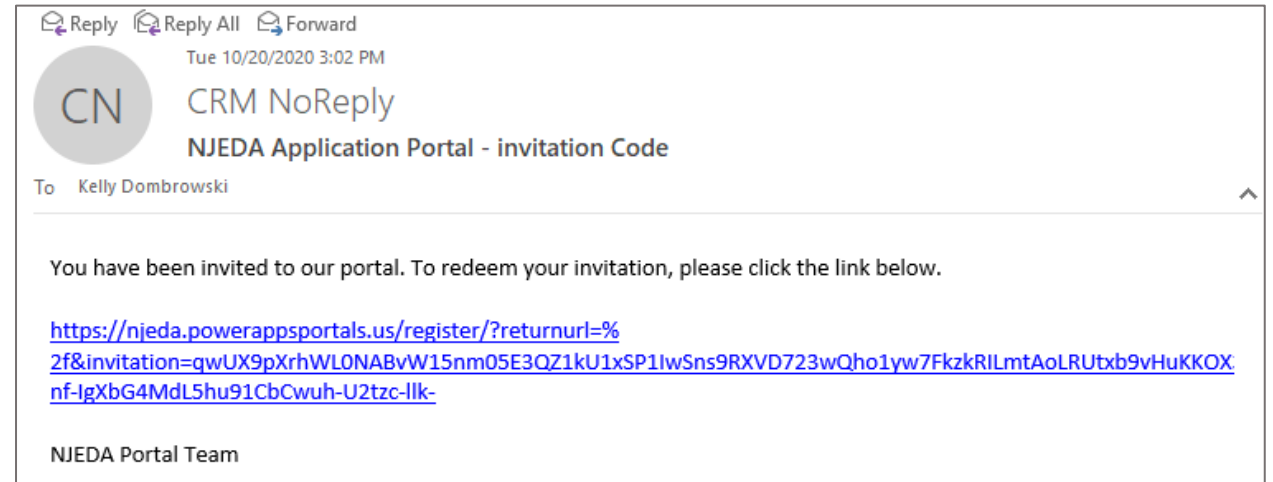


This screenshot shows the same registration form as above, but with an error message overlay. The error message, from 'programs.njeda.com', states: 'The email address kdombrowski@njeda.com is already in our system. This may be because you have previously applied for other NJEDA programs. Please click OK to email yourself an invitation code which can be used to access this program application.' The 'OK' button in the error message is highlighted with a black arrow. The registration form below has the following values: '* Email' is 'kdombrowski@njeda.com', '* Username' is 'NJEDAKdombrowski', '* Password' is masked with dots, and '* Confirm password' is also masked with dots. A blue 'Register' button is at the bottom.

Si se envió un código de invitación por correo electrónico

Si olvidó su nombre de usuario y contraseña, o si intentó registrarse y la NJEDA ya conocía su información, debería haber recibido un código de invitación por correo electrónico. Espere aproximadamente entre 10 y 20 minutos hasta que llegue ese correo electrónico y, si no lo recibe, revise en la bandeja de correo no deseado/spam. Si aún no recibe el correo electrónico después de 20 minutos, llame al centro de atención de la NJEDA al 844-965-1125 para recibir ayuda.

Una vez que reciba el código de invitación, haga clic en el enlace para ser redirigido al portal. Hacer clic para registrarse debería permitirle completar su registro.



Preinscripción para el programa de préstamos de emergencia para pequeñas empresas seleccionadas (Fase 2)

NJEDA Application Center



My Applications ▾

English ▾

NJEDA Online Application Center

The Phase 4 NJEDA Small Business Emergency Assistance Grant Program Pre-registration will reopen on **May 26, 2021 at 9a.m. EDT** for entities that missed the initial deadline. Pre-registration will remain open through **June 30, 2021, 5:00 pm EDT**.

Welcome to the NJEDA's online application for the NJEDA Online Application Center. We look forward to helping you as you grow your business in New Jersey!

Please **DO NOT** use Internet Explorer as your browser to complete this application as it is unsupported and may cause delays to your application processing. Alternative browsers include "Microsoft Edge," "Chrome," or "Safari."

COVID Phase 4 Grant Application

NJ ZIP Purchaser Application

NJ ZIP Vendor Application

Small Business Emergency Assistance Phase 2

Seleccione “Start my Pre-Registration” (Comenzar mi preinscripción)



Home > **Small Business Emergency Assistance Loan (Phase 2)**

Small Business Emergency Assistance Loan (Phase 2)

Welcome to the pre-registration for the NJEDA Small Business Emergency Loan Program – Phase 2.

Before you begin the pre-registration process, it is recommended you review the main eligibility points below to make sure your entity may be eligible.

- Your Entity must be in existence by the date of application launch 8/3/2021
- Your entity's annual revenue, as determined by its most recent business tax filing, must be \$10 million or less
- Home-based businesses and real-estate holding companies are not eligible for this program.
- Stage 1 applicants must have executed a new lease, leased additional space or acquired an owner-occupied commercial space on or after January 1, 2021 that is a minimum of 500 square feet.
- Not-for-profits organized under 501(c) of the Internal Revenue Code are also eligible.

Please click the Start Pre-Registration button below to begin your pre-registration.

[Start My Pre-Registration](#)

Proporcione información general sobre la empresa o entidad

Nombre legal registrado de su empresa

Si es diferente de su nombre legal registrado

Deberá seleccionar una de las siguientes opciones:

- Sole Proprietorship
- Partnership
- General Partnership
- Limited Partnership
- Limited Liability Partnership
- C Corporation
- Subchapter S Corporation
- Limited Liability Corporation
- Government Body
- Nonprofit Organization
- Single Member LLC
- Other
- Individual Investor

General Information

Organization

Organization Name *

The full name of your registered legal entity.

Doing Business As

Does your business operate under a different name?

Entity Type *

What is the ownership structure of the applicant?

Employer Identification Number (EIN) *


The 9 digit Federal Tax ID number of your organization. Please enter numbers only, do not use dashes or spaces.

Website

Hay un límite de una solicitud de préstamo por EIN. Si tiene varios EIN y desea solicitar un préstamo por cada EIN, deberá completar una preinscripción separada para cada EIN. Si tiene varias ubicaciones bajo un solo EIN, sólo puede solicitar una vez bajo el EIN único.

Proporcione su dirección comercial principal y dirección postal (si la dirección postal es diferente a la dirección principal)

Si su empresa tiene varias ubicaciones, lea esto detenidamente y use la ubicación que mejor se ajuste a esta definición.

Use la función de **BUSCAR**  para encontrar primero su código postal, y luego seleccione la ciudad que corresponda según su código postal.

Caso contrario, se le pedirá que proporcione información similar sobre su dirección postal.

Primary Business Address

Your primary business location is the address where most of your employees are working. If no one location has the most employees because multiple locations have the same number, then the primary location from among those locations is the one that generates the most revenue. If there are still multiple locations that meet the criteria, the primary location is the location that opened first.

Street Address *

Street Address 2

Suite, Apt., Floor?

NJ Zip Code *

State

City *

County

Is your mailing address the same as your business address? *

Next

Proporcione su información de contacto

La preinscripción debe ser completada por el **director ejecutivo/propietario, o una persona autorizada para solicitar un préstamo en nombre de la entidad.**

Use una dirección de correo electrónico a la que quisiera que la NJEDA se comuniquen con usted con respecto a la solicitud del préstamo. **Tómese un momento y asegúrese de ingresar correctamente la dirección de correo electrónico**, ya que un correo electrónico mal escrito podría interferir y no permitirle a la NJEDA comunicarse rápidamente con usted.

Si usted no es el director ejecutivo o propietario, también recopilaremos información de contacto similar sobre el director ejecutivo o propietario.

Authorized Representative

Authorized Representative

First Name *

Last Name *

Title *

Phone *

Cell Phone Number

The NJEDA may use text messages for notifications.

Email *

Email (Confirm) *

Is the CEO/Owner of the business applying for the loan? *

Are you the CEO/Owner of the business applying for the loan?

Previous Next

Proporcione la fecha de constitución de la empresa e información de calificación de Fase 1

Deberá proporcionarnos la fecha de constitución de su entidad y la fecha en la que su entidad comenzó su actividad comercial. Estas dos fechas pueden o no ser las mismas.

Organization Details

Date Established *

Please make sure this date matches the date on your entity's formation documents.

Stage 1 Qualifications

On or after 1/1/2021 have you executed a new lease, leased additional space, or acquired an owner-occupied commercial space? *

Stage 1 Qualifications

On or after 1/1/2021 have you executed a new lease, leased additional space, or acquired an owner-occupied commercial space? *

When was the new lease, lease of additional space, or acquisition of an owner-occupied commercial space executed? *

What is the size of the newly leased or acquired space? *

Total square feet.

De ser así, le harán preguntas adicionales con respecto a su lugar recientemente alquilado.

Proporcione información sobre el tipo de empleados que su entidad contrata

Seleccione todas las opciones que correspondan.

Para cada opción que se seleccione más arriba, se le preguntará la cantidad de esos puestos laborales que tiene actualmente.

Si espera que el préstamo le ayude a crear puestos laborales, responda que Sí e indique la cantidad de puestos laborales que espera crear con el préstamo. Responder Sí o NO no afecta su elegibilidad para el préstamo.

Si espera que el préstamo le ayude a conservar puestos laborales, responda que Sí e indique la cantidad de puestos laborales que espera conservar con el préstamo. Responder Sí o NO no afecta su elegibilidad para el préstamo.

Please indicate the type of employees that your entity employs. Please choose all options that apply:

- Full Time (W2) Employees
- Part Time Employees
- Other Workers (1099, Seasonal, PEO, etc.)

Jobs at Application

Number of Existing Full Time Employees (W2) in NJ at time of application *

Number of Existing Part Time Employees in NJ at time of application *

Number of All Other Workers (1099, Seasonal, PEO, etc.) in NJ at time of application *

Estimated New Jobs

Do you expect this loan will help to create new jobs (including assisting employees return to work)? *

Estimated Retained Jobs (If Approved for a Phase 2 Loan)

Do you expect this loan will help to save jobs that will otherwise be lost? *

Proporcione información sobre su empresa

Si la respuesta es SÍ - se le pedirá que identifique los programas de la NJEDA que ha solicitado (consulte a continuación)

Please identify which program you received assistance through. Please select all that apply:

- Small Business Emergency Assistance Grant Program (Phase 1)
- Small Business Emergency Assistance Grant Program (Phase 2)
- Small Business Emergency Assistance Grant Program (Phase 3)
- Small Business Emergency Assistance Grant Program (Phase 4)
- Small Business Emergency Assistance Loan Program (Phase 1)
- PPE Access Program (Phase 2)
- Sustain and Serve NJ

Si la respuesta es SÍ, deberemos saber si ha recibido más o menos de \$10,000 a través de todos estos programas. En el momento de la solicitud, le pediremos que proporcione, para cada programa que indicó, la fecha en que lo solicitó, el monto que solicitó y/o recibió y para qué se usaron los fondos.

Additional Organization Details

Is the Entity a home-based business? *

Is the entity a real estate holding company? *

Is the business religiously affiliated? *

If your organization is religiously affiliated, we may need to follow up with you for more information during the application process.

Is your business/organization involved in political activity and/or lobbying? *

If your organization is involved in political activity and/or lobbying, we may need to follow up with you for more information during the application process.

Has the applicant, or any other related parties, previously received assistance from NJEDA related to the COVID-19 pandemic? *

Have you applied for any other COVID-19 financial assistance? (i.e. Paycheck Protection Program, Small Business Association Economic Injury Disaster Grant/Loan, or other Federal, State (non-NJEDA) or county/municipal financial assistance) *

Proporcione información sobre su empresa

(continuación)

¿De cuánto es el monto del préstamo que le solicita a la NJEDA? Debe ser de menos de \$100,000

Asegúrese de que esto coincida con el monto en su declaración de impuestos comerciales más recientes.

Cuéntenos un poco sobre su empresa - qué hace su empresa, a quiénes brinda servicios, etc.

Anticipated Loan Request *

What is the loan amount you expected to request from the EDA? Please enter numbers only, do not use commas or periods.

What is the entity's annual revenues based on its most recent business tax filing? *

Please be sure this amount matches the amount on your most recent business tax filing or financial statements. Please enter numbers only, do not use commas or periods.

Please provide a brief description (2-3 sentences) of the business. *

For example - what your business or organization does, how long you have been in business, the customers you serve, etc.

Previous

Next

Información demográfica

Esto le informa a la NJEDA sobre las empresas a las que brindamos servicios.
Esto no afecta su elegibilidad para un préstamo.

Demographic Information

Please select which of the following your entity self-identifies as: (Please choose all that apply)

- Minority Owned**
- Woman-Owned**
- Veteran Owned**
- Disabled Owned**
- I Do Not Wish to Identify**

Is English your primary language? *

[Previous](#) [Next](#)

Esto le informa a la NJEDA que es posible que usted necesite servicios de intérprete en caso que debamos contactarlo con respecto a su solicitud.

Código NAICS – Esto le informa a la NJEDA sobre la industria en la que su entidad opera.

In this section, we will collect information about what type of business/organization you are, based on your NAICS Code. To look up your business's NAICS Code, please click the search icon below.

Haga clic en la lupa para usar la función de **BUSCAR** para encontrar y seleccionar el código NAICS que corresponda de la lista desplegable que mejor se ajuste a su entidad

NAICS Code *

Please select the magnifying glass to launch the NAICS search window. In the upper right hand of the window there is a search bar. In the search bar, you may enter your NAICS code (if you know it), the type of business you are, or the industry in which your business operates. Please be specific in your search. If you receive multiple NAICS code options, please select the code that most closely matches your business. If your search does not return a result, please try additional terms that describe your business until you return a result.

Esta es la herramienta de búsqueda que aparecerá después de seleccionar la lupa. Puede usar el campo de Búsqueda e ingresar la industria o los servicios que mejor describen su entidad. Trate de buscar varios términos diferentes si su primera búsqueda no arroja resultados.

Previous Next

Lookup records

Search

NAICS Code	NAICS Sub	NAICS Sector	Industry Code	National
101010	Not Labeled	Not Identified	Not Labeled	Not Labeled
111110	Crop Production	Agriculture, Forestry, Fishing and Hunting	Oilseed and Grain Farming	Soybean Farming
111120	Crop Production	Agriculture, Forestry, Fishing and Hunting	Oilseed and Grain Farming	Oilseed (except Soybean) Farming
111130	Crop Production	Agriculture, Forestry, Fishing and Hunting	Oilseed and Grain Farming	Dry Pea and Bean Farming
111140	Crop Production	Agriculture, Forestry, Fishing and Hunting	Oilseed and Grain Farming	Wheat Farming

1 2 3 4 5 6 7 8 .. 124 >

Select Cancel Remove value

Firma electrónica

Electronic Signature

Pursuant to written policy, the New Jersey Economic Development Authority allows documents to be signed electronically and hereby agrees to be bound by such electronic signatures. Please confirm that you, as a signatory to this document, also agree to be bound by electronic signatures.

I agree to be bound by electronic signatures. *

I am an Authorized Signer for this organization and I accept the above terms and conditions. *

Full Name *



[Generate a new image](#)

[Play the audio code](#)

Enter the code from the image

[Previous](#)

[Submit](#)

Próximos pasos

- Una vez que su preinscripción se envíe, debería recibir un correo electrónico automático de la NJEDA confirmando que se recibió su preinscripción. Revise su bandeja de correo no deseado/spam y espere aproximadamente entre 10 y 20 minutos para que llegue este correo electrónico.
 - » Si **NO** recibe el correo electrónico después de entre 10 y 20 minutos, **llame al centro de atención de la NJEDA al 844-965-1125 para recibir ayuda.**
- El próximo paso será completar la aplicación.
 - » Los **SOLICITANTES DE FASE 1** tendrán un período de 10 días para aplicar para el programa, a partir del martes 3 de agosto de 2021 a las 9:00 a. m.
 - » Los **SOLICITANTES de fase 2** podrán aplicar para el programa cuando finalice el período de aplicaciones exclusivo para Fase 1, que será el viernes 13 de agosto de 2021 a las 3:00 p. m.
- Solo las entidades que han completado este paso de preinscripción tendrán acceso a la aplicación. La NJEDA publicará un documento explicativo similar para la aplicación
- Usted iniciará sesión en el portal usando el mismo nombre de usuario y contraseña para acceder a la aplicación. **Se recomienda completar la aplicación lo antes posible ya que el programa es por orden de llegada, sujeto a la disponibilidad de los fondos.**